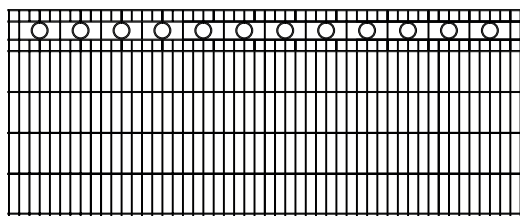
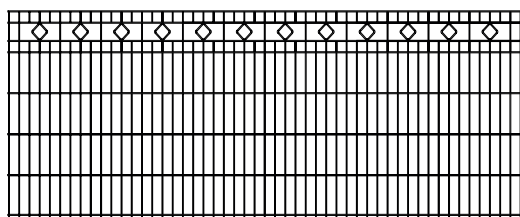


Montagehinweis

Schmuckzaun Standard

Abbildungen



Informationen

Modell Barcelona

Material	Feuerverzinkt nach DIN EN ISO 1461
Beschichtung	Feuerverzinkt und pulverbeschichtet in: RAL 6005 grün, RAL 7016 anthrazit
Drahtstärke (mm)	6/6/6
Maschenweite (mm)	50 x 200
Gewicht (kg)	12,36 (bei 830 Höhe) 15,11 (bei 1030 mm Höhe) 17,87 (bei 1230 mm Höhe)
Pfostenprofil (mm)	80 x 80
Gitterlänge (mm)	Gitterhöhe (mm)
2510	830 / 1030 / 1230

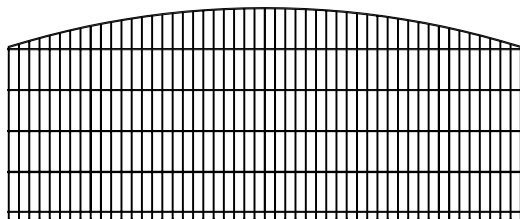
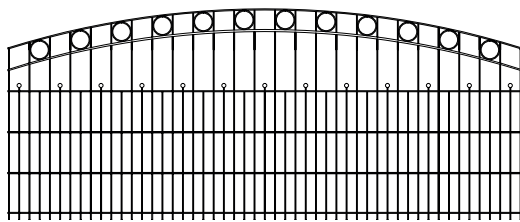
Modell Rom

Material	Feuerverzinkt nach DIN EN ISO 1461
Beschichtung	Feuerverzinkt und pulverbeschichtet in: RAL 6005 grün, RAL 7016 anthrazit
Drahtstärke (mm)	6/6/6
Maschenweite (mm)	50 x 200
Gewicht (kg)	12,36 (bei 830 Höhe) 15,11 (bei 1030 mm Höhe) 17,87 (bei 1230 mm Höhe)
Pfostenprofil (mm)	80 x 80
Gitterlänge (mm)	Gitterhöhe (mm)
2510	830 / 1030 / 1230

Montagehinweis

Schmuckzaun Standard

Abbildungen



Informationen

Modell Wien

Material	Feuerverzinkt nach DIN EN ISO 1461
Beschichtung	Feuerverzinkt und pulverbeschichtet in: RAL 6005 grün, RAL 7016 anthrazit
Drahtstärke (mm)	6/6/6
Maschenweite (mm)	50 x 200
Gewicht (kg)	14,31 (bei 1006 Höhe) 19,38 (bei 1406 mm Höhe) 25,84 (bei 1606 mm Höhe)
Pfostenprofil (mm)	80 x 80
Gitterlänge (mm)	Gitterhöhe (mm)
2510	1006 / 1406 / 1606

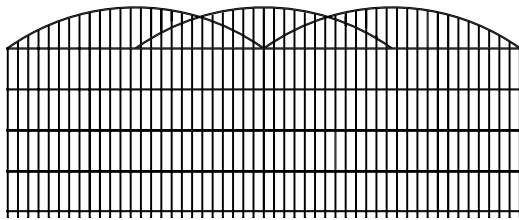
Modell Sydney

Material	Feuerverzinkt nach DIN EN ISO 1461
Beschichtung	Feuerverzinkt und pulverbeschichtet in: RAL 6005 grün, RAL 7016 anthrazit
Drahtstärke (mm)	6/6/6
Maschenweite (mm)	50 x 200
Gewicht (kg)	10,88 (bei 1006 Höhe) 13,63 (bei 1406 mm Höhe) 16,39 (bei 1606 mm Höhe)
Pfostenprofil (mm)	80 x 80
Gitterlänge (mm)	Gitterhöhe (mm)
2510	1006 / 1406 / 1606

Montagehinweis

Schmuckzaun Standard

Abbildungen



Informationen

Modell Innsbruck

Material	Feuerverzinkt nach DIN EN ISO 1461
Beschichtung	Feuerverzinkt und pulverbeschichtet in: RAL 6005 grün, RAL 7016 anthrazit
Drahtstärke (mm)	6/6/6
Maschenweite (mm)	50 x 200
Gewicht (kg)	13,35 (bei 1006 Höhe) 16,10 (bei 1406 mm Höhe) 18,86 (bei 1606 mm Höhe)
Pfostenprofil (mm)	80 x 80
Gitterlänge (mm)	Gitterhöhe (mm)
2510	1006 / 1406 / 1606

Montage der Zaunpfosten

1. Fundamentloch mit einem Durchmesser von min. 300 mm und einer Tiefe von ca. 650 mm ausheben.
2. Richtschnur auf Oberkante der Zaunpfosten ziehen und mit einer Wasserwaage ausrichten.
3. Zaunpfosten flucht-, lot- und höhengerecht einbetonieren.

Montage der Zaunelemente

1. Zaunelemente an die Befestigungssysteme der Pfosten anbringen.
2. Befestigungsschrauben der Pfosten vorsichtig mit der Hand festziehen.

Montagehinweis Schmuckzaun Standard

Wichtige Information:

Die Montagehinweise richten sich an erfahrene bzw. qualifizierte Handwerker, welche über Fachkenntnisse im Zaunbau verfügen. Sollten diese Qualifikationen nicht vorhanden sein, empfehlen wir die Montage durch Fachleute durchführen zu lassen. Anwendungstechnische Empfehlungen sind unverbindlich und enthalten keine Gewährleistung für Irrtümer oder Druckfehler. (Änderungen vorbehalten)

Skizze:

