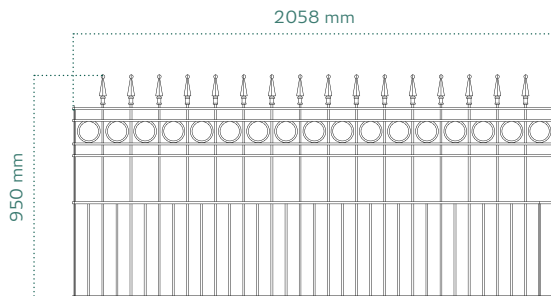
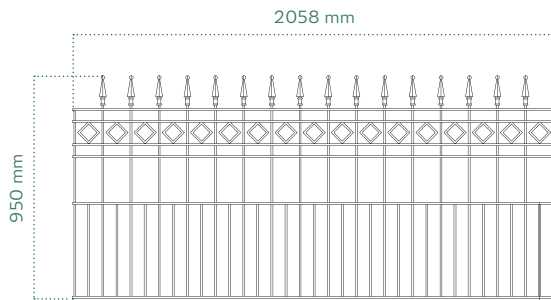


Montagehinweis

Schmuckzaun Klassik

Abbildungen



Informationen

Modell Venedig

Material	Feuerverzinkt nach DIN EN ISO 1461
Beschichtung	Feuerverzinkt und pulverbeschichtet in: RAL 7016 anthrazit
Stabstärken (mm)	Vierkantstab 8/8 mm U-Profil 20x9 mm
Gewicht (kg)	22,47
Pfostenprofil (mm)	80 x 80
Elementbreite (mm)	Zaunhöhe (mm)
2058	950

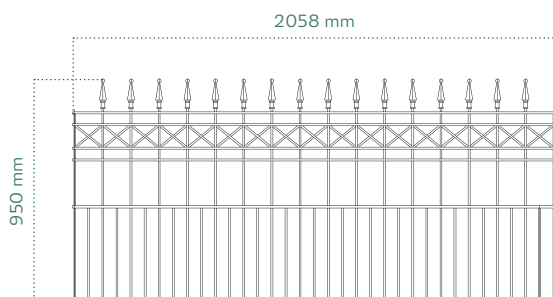
Modell Florenz

Material	Feuerverzinkt nach DIN EN ISO 1461
Beschichtung	Feuerverzinkt und pulverbeschichtet in: RAL 7016 anthrazit
Stabstärken (mm)	Vierkantstab 8/8 mm U-Profil 20x9 mm
Gewicht (kg)	22,47
Pfostenprofil (mm)	80 x 80
Elementbreite (mm)	Zaunhöhe (mm)
2058	950

Montagehinweis

Schmuckzaun Klassik

Abbildungen



Informationen

Modell Mailand

Material	Feuerverzinkt nach DIN EN ISO 1461
Beschichtung	Feuerverzinkt und pulverbeschichtet in: RAL 7016 anthrazit
Stabstärken (mm)	Vierkantstab 8/8 mm U-Profil 20x9 mm
Gewicht (kg)	22,47
Pfostenprofil (mm)	80 x 80
Elementbreite (mm)	Zaunhöhe (mm)
2058	950

Montage der Zaunpfosten

1. Fundamentloch mit einem Durchmesser von min. 300 mm und einer Tiefe von ca. 650 mm ausheben.
2. Richtschnur auf Oberkante der Zaunpfosten ziehen und mit einer Wasserwaage ausrichten.
3. Zaunpfosten flucht-, lot- und höhengerecht einbetonieren.

Montage der Zaunelemente

1. Zaunelemente an die Befestigungssysteme der Pfosten anbringen.
2. Befestigungsschrauben der Pfosten vorsichtig mit der Hand festziehen.